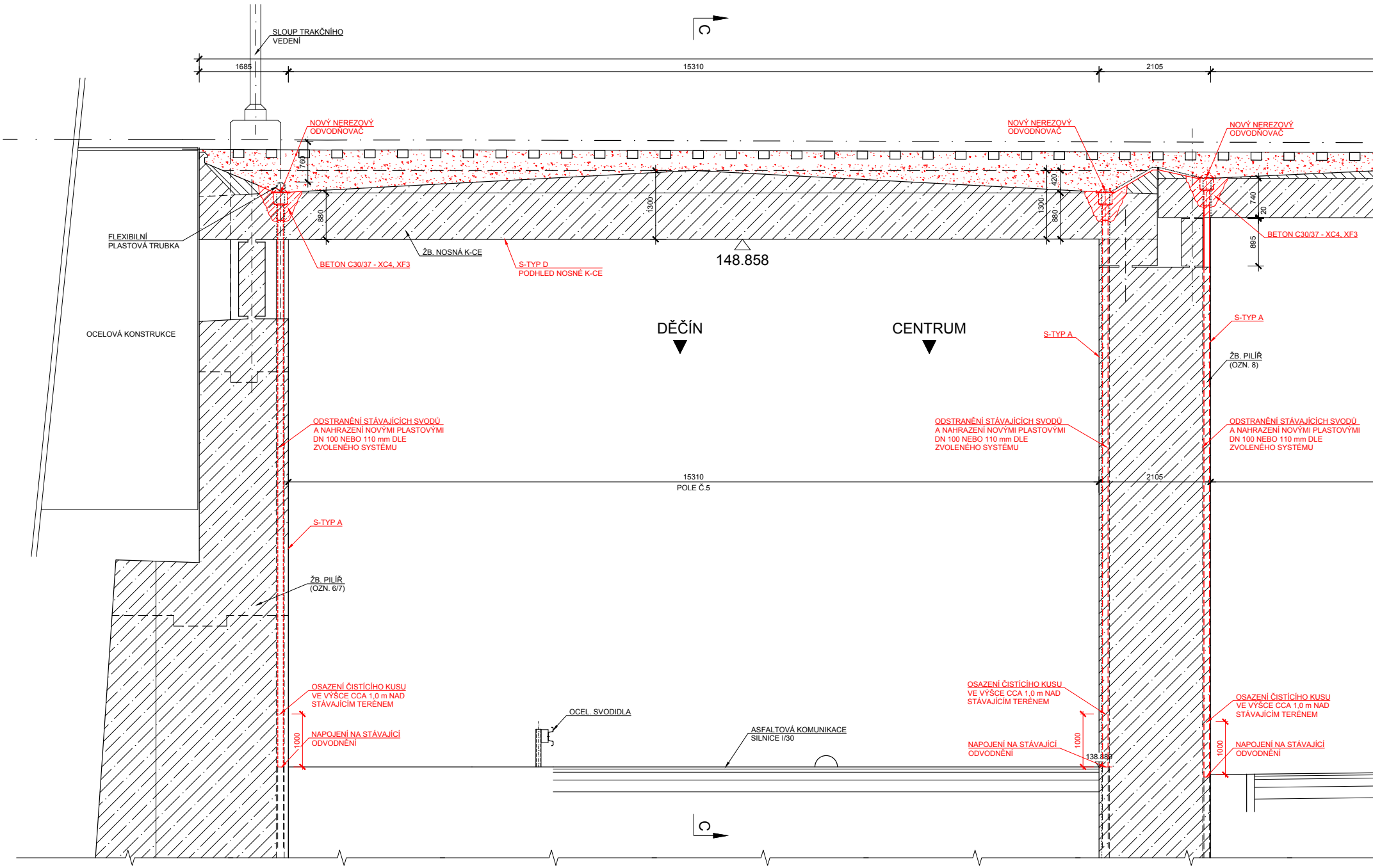
C
SLOUP TRAKČNÍHO VEDENÍ
1685
15310
2105
NOVÝ NEREZOVÝ ODVODŇOVAČ
NOVÝ NEREZOVÝ ODVODŇOVAČ
NOVÝ NEREZOVÝ ODVODŇOVAČ
760
880
1300
420
1300
880
740
20
895
FLEXIBILNÍ PLASTOVÁ TRUBKA
BETON C30/37 - XC4, XF3
ŽB. NOSNÁ K-CE
S-TYP D PODHLED NOSNÉ K-CE
148.858
BETON C30/37 - XC4, XF3
OCELOVÁ KONSTRUKCE
DĚČÍN
CENTRUM
S-TYP A
S-TYP A
ŽB. PILÍŘ (OZN. 8)
ODSTRANĚNÍ STÁVAJÍCÍCH SVODŮ A NAHRAZENÍ NOVÝMI PLASTOVÝMI DN 100 NEBO 110 mm DLE ZVOLENÉHO SYSTÉMU
ODSTRANĚNÍ STÁVAJÍCÍCH SVODŮ A NAHRAZENÍ NOVÝMI PLASTOVÝMI DN 100 NEBO 110 mm DLE ZVOLENÉHO SYSTÉMU
ODSTRANĚNÍ STÁVAJÍCÍCH SVODŮ A NAHRAZENÍ NOVÝMI PLASTOVÝMI DN 100 NEBO 110 mm DLE ZVOLENÉHO SYSTÉMU
15310
POLE Č.5
2105
S-TYP A
ŽB. PILÍŘ (OZN. 6/7)
OSAZENÍ ČISTÍCÍHO KUSU VE VÝŠCE CCA 1,0 m NAD STÁVAJÍCÍM TERÉNEM
OSAZENÍ ČISTÍCÍHO KUSU VE VÝŠCE CCA 1,0 m NAD STÁVAJÍCÍM TERÉNEM
OSAZENÍ ČISTÍCÍHO KUSU VE VÝŠCE CCA 1,0 m NAD STÁVAJÍCÍM TERÉNEM
OCEL. SVODIDLA
ASFALTOVÁ KOMUNIKACE SILNICE I/30
NAPOJENÍ NA STÁVAJÍCÍ ODVODNĚNÍ
NAPOJENÍ NA STÁVAJÍCÍ ODVODNĚNÍ
NAPOJENÍ NA STÁVAJÍCÍ ODVODNĚNÍ
1000
1000
1000
138.889
C

ŘEZ A - A M 1:50

ÚSTÍ NAD LABEM - STŘEKOV

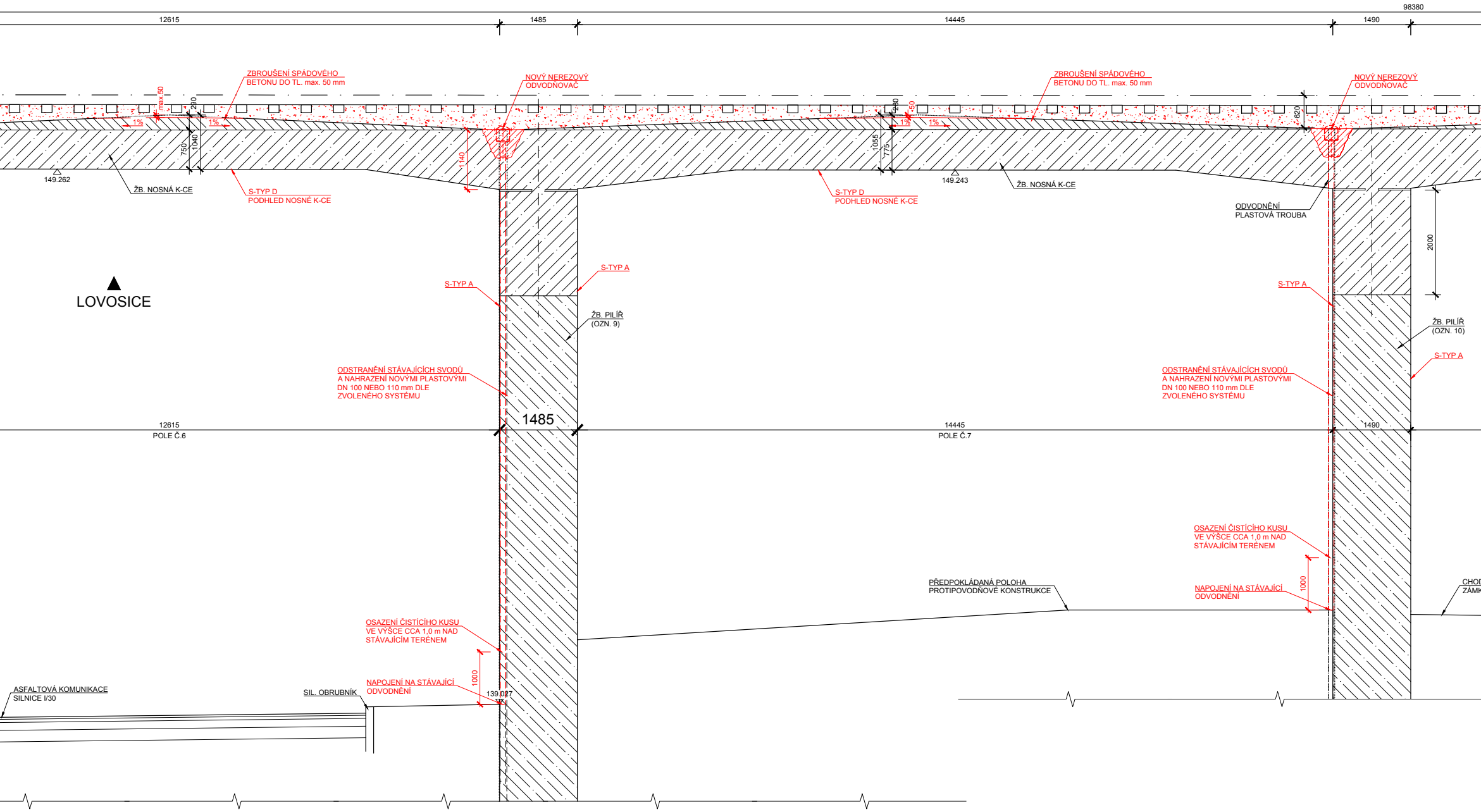
98380
12615
1485
14445
1490
ZBROUŠENÍ SPÁDOVÉHO BETONU DO TL. max. 50 mm
NOVÝ NEREZOVÝ ODVODŇOVAČ
ZBROUŠENÍ SPÁDOVÉHO BETONU DO TL. max. 50 mm
NOVÝ NEREZOVÝ ODVODŇOVAČ
max.50
290
1%
1%
750
1040
1140
1055
775
280
50
1%
1%
620
149.262
ŽB. NOSNÁ K-CE
S-TYP D PODHLED NOSNÉ K-CE
S-TYP D PODHLED NOSNÉ K-CE
149.243
ŽB. NOSNÁ K-CE
ODVODNĚNÍ PLASTOVÁ TROUBA
2000
S-TYP A
S-TYP A
S-TYP A
LOVOSICE
ŽB. PILÍŘ (OZN. 9)
ŽB. PILÍŘ (OZN. 10)
S-TYP A
ODSTRANĚNÍ STÁVAJÍCÍCH SVODŮ A NAHRAZENÍ NOVÝMI PLASTOVÝMI DN 100 NEBO 110 mm DLE ZVOLENÉHO SYSTÉMU
ODSTRANĚNÍ STÁVAJÍCÍCH SVODŮ A NAHRAZENÍ NOVÝMI PLASTOVÝMI DN 100 NEBO 110 mm DLE ZVOLENÉHO SYSTÉMU
12615
POLE Č.6
1485
14445
POLE Č.7
1490
OSAZENÍ ČISTÍCÍHO KUSU VE VÝŠCE CCA 1,0 m NAD STÁVAJÍCÍM TERÉNEM
PŘEDPOKLÁDANÁ POLOHA PROTIPOVODŇOVÉ KONSTRUKCE
NAPOJENÍ NA STÁVAJÍCÍ ODVODNĚNÍ
1000
CHOD
ZÁMK
OSAZENÍ ČISTÍCÍHO KUSU VE VÝŠCE CCA 1,0 m NAD STÁVAJÍCÍM TERÉNEM
1000
NAPOJENÍ NA STÁVAJÍCÍ ODVODNĚNÍ
139.027
ASFALTOVÁ KOMUNIKACE SILNICE I/30
SIL. OBRUBNÍK

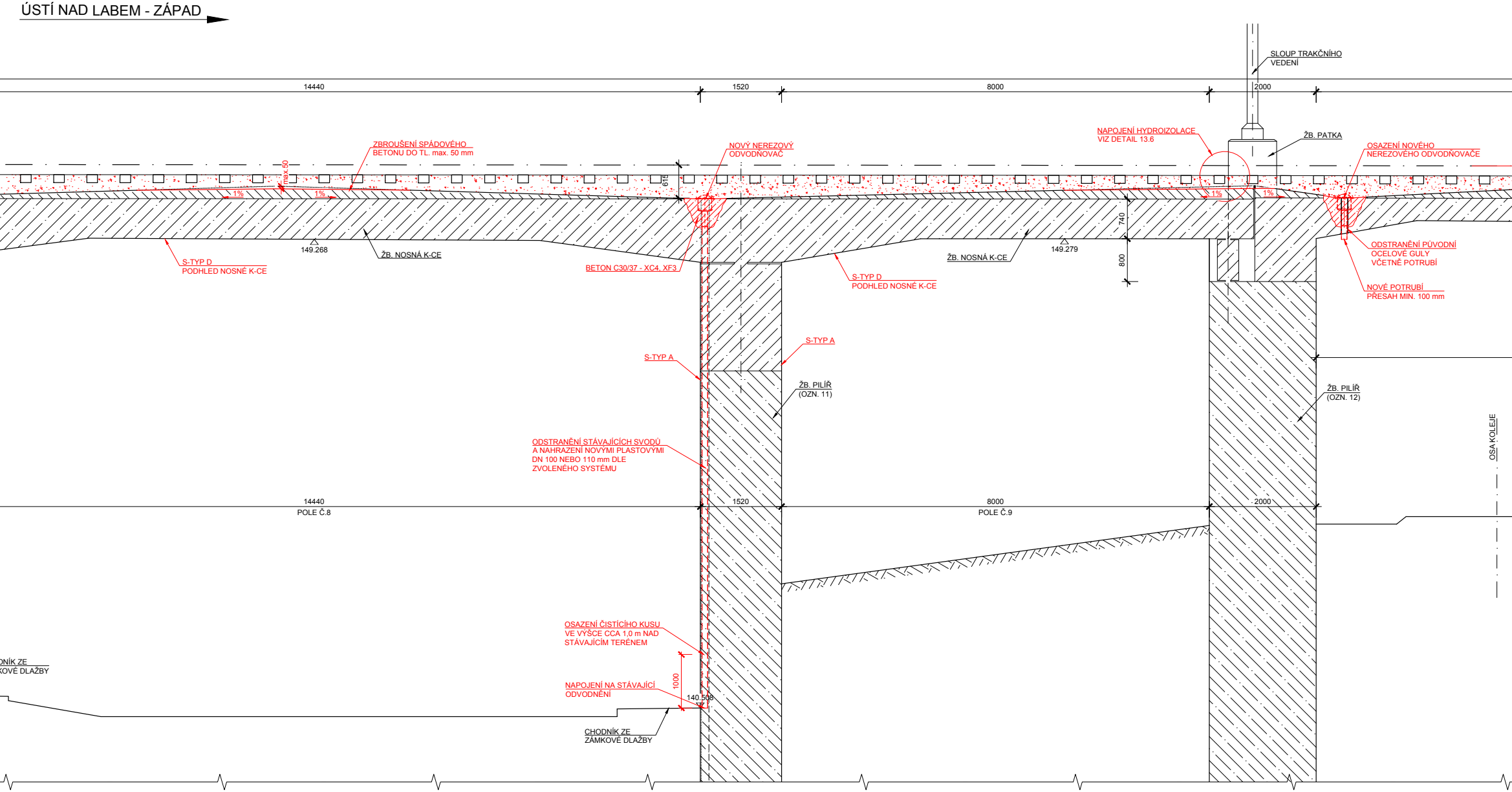
ÚSTÍ NAD LABEM - ZÁPAD
SLOUP TRAKČNÍHO VEDENÍ
14440
1520
8000
2000
NAPOJENÍ HYDROIZOLACE VIZ DETAIL 13.6
ŽB. PATKA
ZBROUŠENÍ SPÁDOVÉHO BETONU DO TL. max. 50 mm
NOVÝ NEREZOVÝ ODVODŇOVAČ
OSAZENÍ NOVÉHO NEREZOVÉHO ODVODŇOVAČE
max 50
615
1%
1%
1%
1%
740
800
149.268
149.279
S-TYP D PODHLED NOSNÉ K-CE
ŽB. NOSNÁ K-CE
BETON C30/37 - XC4, XF3
S-TYP D PODHLED NOSNÉ K-CE
ŽB. NOSNÁ K-CE
ODSTRANĚNÍ PŮVODNÍ OCELOVÉ GULY VČETNĚ POTRUBÍ
NOVÉ POTRUBÍ PŘESAH MIN. 100 mm
S-TYP A
S-TYP A
ŽB. PILÍŘ (OZN. 11)
ŽB. PILÍŘ (OZN. 12)
OSA KOLEJE
ODSTRANĚNÍ STÁVAJÍCÍCH SVODŮ A NAHRAZENÍ NOVÝMI PLASTOVÝMI DN 100 NEBO 110 mm DLE ZVOLENÉHO SYSTÉMU
14440
POLE Č.8
1520
8000
POLE Č.9
2000
OSAZENÍ ČISTÍCÍHO KUSU VE VÝŠCE CCA 1,0 m NAD STÁVAJÍCÍM TERÉNEM
1000
NAPOJENÍ NA STÁVAJÍCÍ ODVODNĚNÍ
140.508
DNÍK ZE
KOVÉ DLAŽBY
CHODNÍK ZE ZÁMKOVÉ DLAŽBY

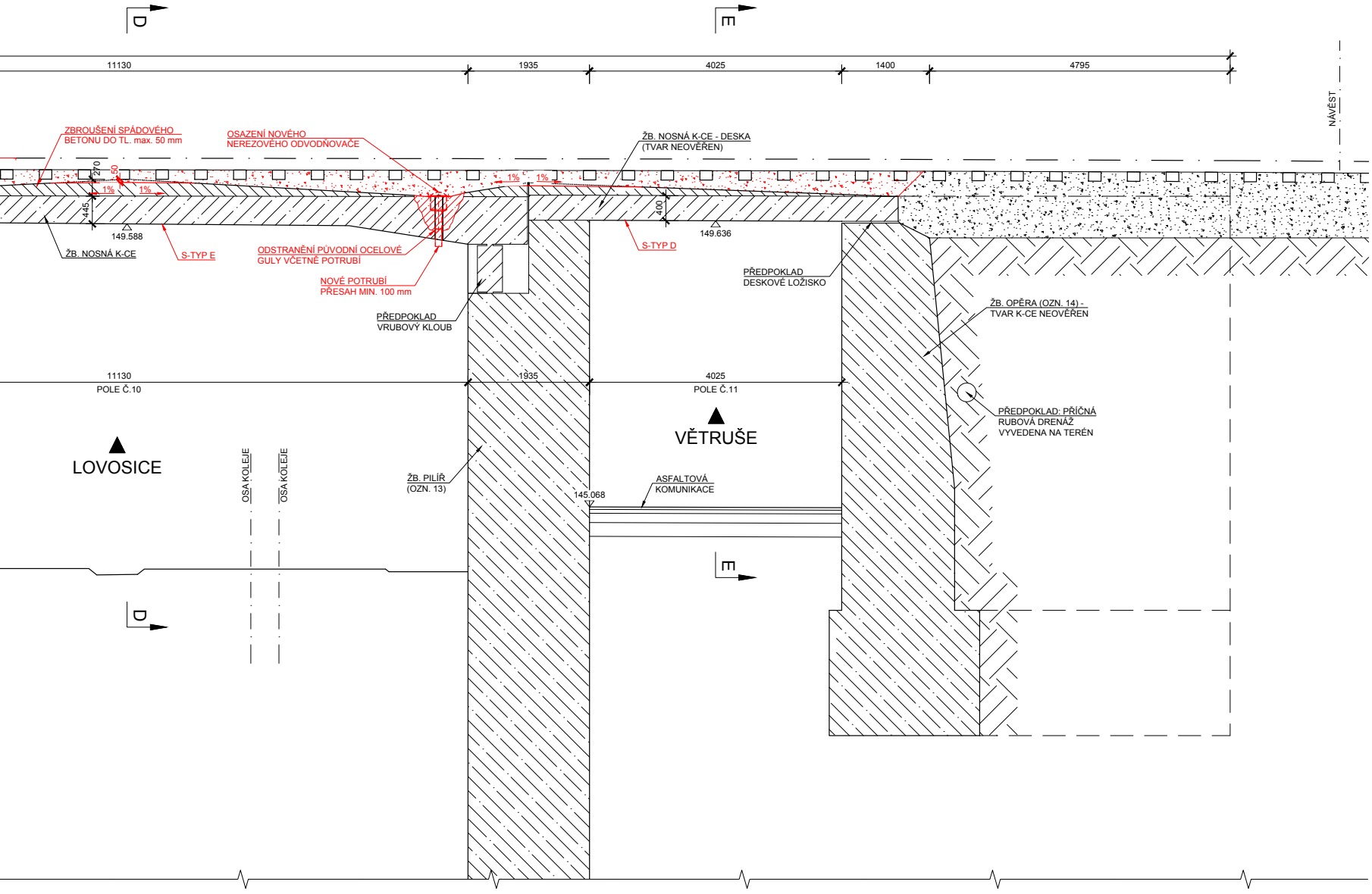
D
E
11130
1935
4025
1400
4795
NÁVĚST
ZBROUŠENÍ SPÁDOVÉHO
BETONU DO TL. max. 50 mm
OSAZENÍ NOVÉHO
NEREZOVÉHO ODVODŇOVAČE
ŽB. NOSNÁ K-CE - DESKA
(TVAR NEOVĚŘEN)
270
50
1%
1%
1%
1%
445
400
149.588
149.636
ŽB. NOSNÁ K-CE
S-TYP E
ODSTRANĚNÍ PŮVODNÍ OCELOVÉ
GULY VČETNĚ POTRUBÍ
NOVÉ POTRUBÍ
PŘESAH MIN. 100 mm
S-TYP D
PŘEDPOKLAD
DESKOVÉ LOŽISKO
PŘEDPOKLAD
VRUBOVÝ KLOUB
ŽB. OPĚRA (OZN. 14) -
TVAR K-CE NEOVĚŘEN
PŘEDPOKLAD: PŘÍČNÁ
RUBOVÁ DRENÁŽ
VYVEDENA NA TERÉN
11130
POLE Č.10
1935
4025
POLE Č.11
LOVOSICE
VĚTRUŠE
OSA KOLEJE
OSA KOLEJE
ŽB. PILÍŘ
(OZN. 13)
145.068
ASFALTOVÁ
KOMUNIKACE
E
D

SAN

ROZ
A PR

DOD
BUD
MAT
ZKU

ACE BETONOVÝCH POVRCHŮ:

S - TYP A - REPROFILACE TL.DO 30mm
- OTRYSKÁNÍ CELÉHO POVRCHU VYSOKOTLAKÝM VODNÍM PAPRSKEM (600-1200 bar).
- DIAGNOSTIKA POVRCHU BETONU - PO OTRYSKÁNÍ POŽADOVÁNA PEVNOST V TAHU POVRCHOVÝCH VRSTEV MINIMÁLNĚ 1,50MPa (V PŘÍPADĚ NUTNOSTI ODTRHOVÉ ZKOUŠKY); PH DO 9,5; OBSAH CHLORIDOVÝCH IONTŮ DO 0,4% VŮČI CEMENTU; TRHLINY DO 0,3mm.
- NANESENÍ SPOJOVACÍHO MŮSTKU
- VLASTNÍ REPROFILACE POVRCHU BETONU (VÝPLŇ NEROVNOSTÍ PO TRYSKÁNÍ) VHODNOU REPROFILAČNÍ HMOTOU (RESPEKTIVE SYSTÉMEM).
- FINÁLNÍ SJEDNOCUJÍCÍ TENKOSTĚNNÁ STĚRKA
- OCHRANNÝ SJEDNOCUJÍCÍ NÁTĚR

S - TYP B - TL. NAD 100 mm - SANACE MÍST S ROZPADLÝM BETONEM
- MÍSTA NA PŘECHODOVÉM PILÍŘI NA ÚSTECKÉ STRANĚ.
- MECHANICKÉ ODSTRANĚNÍ DEGRADOVANÉHO BETONU BOURACÍMI KLADIVY.
- OTRYSKÁNÍ POVRCHU VYSOKOTLAKÝM VODNÍM PAPRSKEM (600-1200 bar).
- OČIŠTĚNÍ STÁVAJÍCÍ VÝZTUŽE VČETNĚ ODSTRANĚNÍ KOROZE (MĚLO BY BÝT DOSAŽENO STUPNĚ ČISTOTY SA 2 $\frac{1}{2}$).
- OCHRANA VÝZTUŽE PROTI KOROZI
- NANESENÍ SPOJOVACÍHO MŮSTKU
- DOPLNĚNÍ VRSTEV TORKRETÁŽNÍ SMĚSÍ + KARI SÍŤ KOTVENÁ K PODKLADU
- FINÁLNÍ SJEDNOCUJÍCÍ TENKOSTĚNNÁ STĚRKA
- OCHRANNÝ SJEDNOCUJÍCÍ NÁTĚR

S - TYP C - HLOUBKOVÁ REPROFILACE TL. PŘES 30 mm
- PŘEDPOKLAD REPROFILACE 10% Z VEŠKERÝCH PLOCH.
- ODSEKÁNÍ ZNEHODNOCENÉHO BETONU A NÁSLEDNÉ OTRYSKÁNÍ CELÉHO POVRCHU VYSOKOTLAKÝM VODNÍM PAPRSKEM.
- OČIŠTĚNÍ STÁVAJÍCÍ VÝZTUŽE VČETNĚ ODSTRANĚNÍ KOROZE (MĚLO BY BÝT DOSAŽENO STUPNĚ ČISTOTY SA 2 $\frac{1}{2}$).
- OCHRANA VÝZTUŽE PROTI KOROZI
- NANESENÍ SPOJOVACÍHO MŮSTKU
- FINÁLNÍ SJEDNOCUJÍCÍ TENKOSTĚNNÁ STĚRKA
- OCHRANNÝ SJEDNOCUJÍCÍ NÁTĚR

S - TYP D - OMYTÍ POVRCHU (PŘÍPADNÁ LOKÁLNÍ REPROFILACE)
- OTRYSKÁNÍ CELÉHO POVRCHU VYSOKOTLAKÝM VODNÍM PAPRSKEM (600-1200 bar).
- NANESENÍ SPOJOVACÍHO MŮSTKU
- FINÁLNÍ SJEDNOCUJÍCÍ TENKOSTĚNNÁ STĚRKA
- OCHRANNÝ SJEDNOCUJÍCÍ NÁTĚR

S - TYP E - OMYTÍ A ODMAŠTĚNÍ POVRCHU (PŘÍPADNÁ LOKÁLNÍ REPROFILACE)
- OTRYSKÁNÍ CELÉHO POVRCHU VYSOKOTLAKÝM VODNÍM PAPRSKEM (600-1200 bar).
- POVRCH BETONU BUDE ODMAŠTĚN.
- NANESENÍ SPOJOVACÍHO MŮSTKU
- FINÁLNÍ SJEDNOCUJÍCÍ TENKOSTĚNNÁ STĚRKA
- OCHRANNÝ SJEDNOCUJÍCÍ NÁTĚR

SAH JEDNOTLIVÝCH TYPŮ SANACÍ BUDE UPŘESNĚN PO OTRYSKÁNÍ VŠECH POVRCHŮ ROVEDENÍ PASPORTIZACE POVRCHŮ.

DAVATEL ZPRACUJE A PŘEDLOŽÍ K ODSOUHLASENÍ TECHNOLOGICKÝ PŘEDPIS, KTERÝ E RESPEKTOVAT TECHNOLOGICKÉ POSTUPY VÝROBCE PŘÍSLUŠNÝCH SANAČNÍCH ERIÁLŮ. TECHNOLOGICKÝ PŘEDPIS MUSÍ SOUČASNĚ OBSAHOVAT KONTROLNÍ A ŠEBNÍ PLÁN.

SYSTÉM VODOTĚSNÉ IZOLACE:

- SVI-1 - DVOUSLOŽKOVÁ POLYURETANOVÁ PRYSKYŘICE STŘÍKANÁ V JEDNÉ VRSTVĚ NA ZBROUŠENÉ A OČIŠTĚNÉ PLOCHY NOSNÉ KONSTRUKCE A ČÁSTECH SVISLÝCH A ŠIKMÝCH PLOCH SPODNÍ STAVBY.
  SKLADBA:
  - OCHRANNÝ NÁTĚR 0,4 -0,6 kg/m2
  - STŘÍKANÁ DVOUSLOŽKOVÁ IZOLACE tl. 5 mm
  - PENETRAČNĚ ADHEZNÍ NÁTĚR 0,4 - 0,6 kg/m2
  - ADHEZNÍ MŮSTEK 0,1 kg/m2

- SVI-2 - DVOUSLOŽKOVÁ POLYURETANOVÁ PRYSKYŘICE STŘÍKANÁ V JEDNÉ VRSTVĚ NA NOVÉ SVISLÉ BETONOVÉ RUBOVÉ PLOCHY ŘÍMS. BETONÁŽ Z BETONU C30/37 S VODNÍM SOUČINITELEM DO 0,45, NA POVRCH MLADÉHO BETONU (CCA 5DNÍ PO BETONÁŽI) BUDE APLIKOVÁN EPOXIDOVÝ KOTEVNÍ NÁTĚR NEBO NÁSTŘIK.

SO 201 Most v ev. km 0,931

dipont
DIPONT s.r.o, projektová a inženýrská činnost
Klíšská 1432/18, 400 01 Ústí nad Labem, CZ
E: dipont@dipont.cz T: 00420 475 201 724

Zakázka: D16012
Datum: 10/2016

ODP. PROJEKTANT SO	VYPRACOVAL	TECHNICKÁ KONTROLA	Účel PROJEKT:	PROJEKT
ING. MARTIN PLŠEK	KARLA HROTKOVÁ, DiS.	ING. PETR NOVÁK	Měřítko:	1:50
			Formát:	24xA4

STAVBA:
Příprava a zpracování projektů staveb pro SMT na rok 2016
OBJEKT 26
Oprava mostu v ev. km 0,931 TÚ č. 1003 Ústí n.L.Střekov-Ústí n.L.západ

Část: E.2
Paré:

PŘÍLOHA:
NOVÝ STAV - ŘEZ A - A

Příloha: 5